R1（2019）年度　前期　授業評価アンケート結果（演習）

教務課

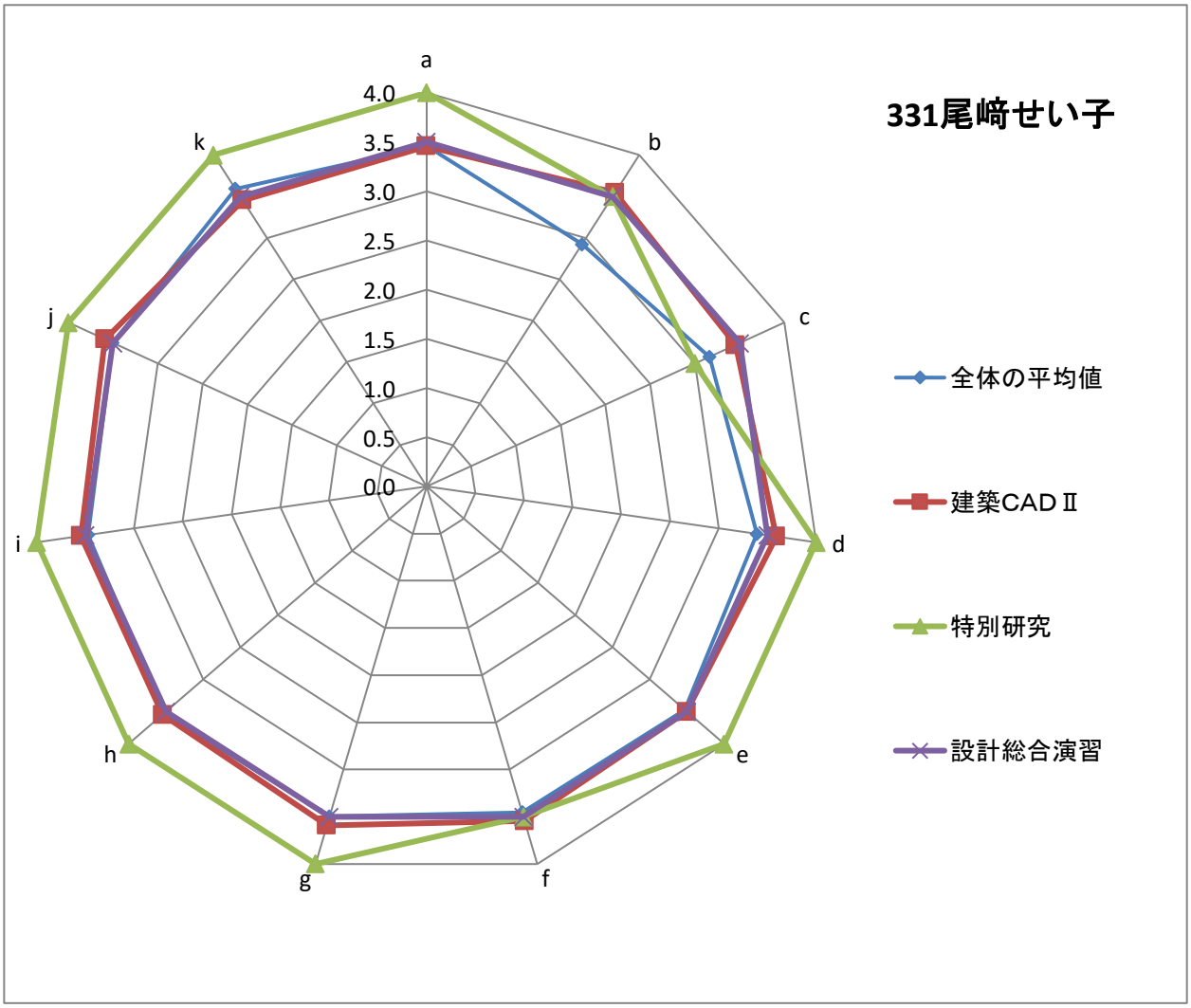

■データテーブル

	科　　目	a	b	c	d	e	f	g	h	i	j	k
1	全体の平均値	3.5	2.9	3.2	3.4	3.5	3.5	3.5	3.5	3.5	3.5	3.6
2	建築CADⅡ	3.5	3.5	3.5	3.6	3.5	3.5	3.6	3.5	3.5	3.6	3.5
3	特別研究	4.0	3.5	3.0	4.0	4.0	3.5	4.0	4.0	4.0	4.0	4.0
4	設計総合演習	3.5	3.5	3.5	3.5	3.5	3.5	3.5	3.5	3.5	3.5	3.5
5												
6												
7												
8												
9												
10												

■注記

A.　平均点算出にあたって、「0. 無回答」は回答数より除外する。

R1（2019）年度　前期　授業評価アンケート結果（実験・実習・実技）

教務課

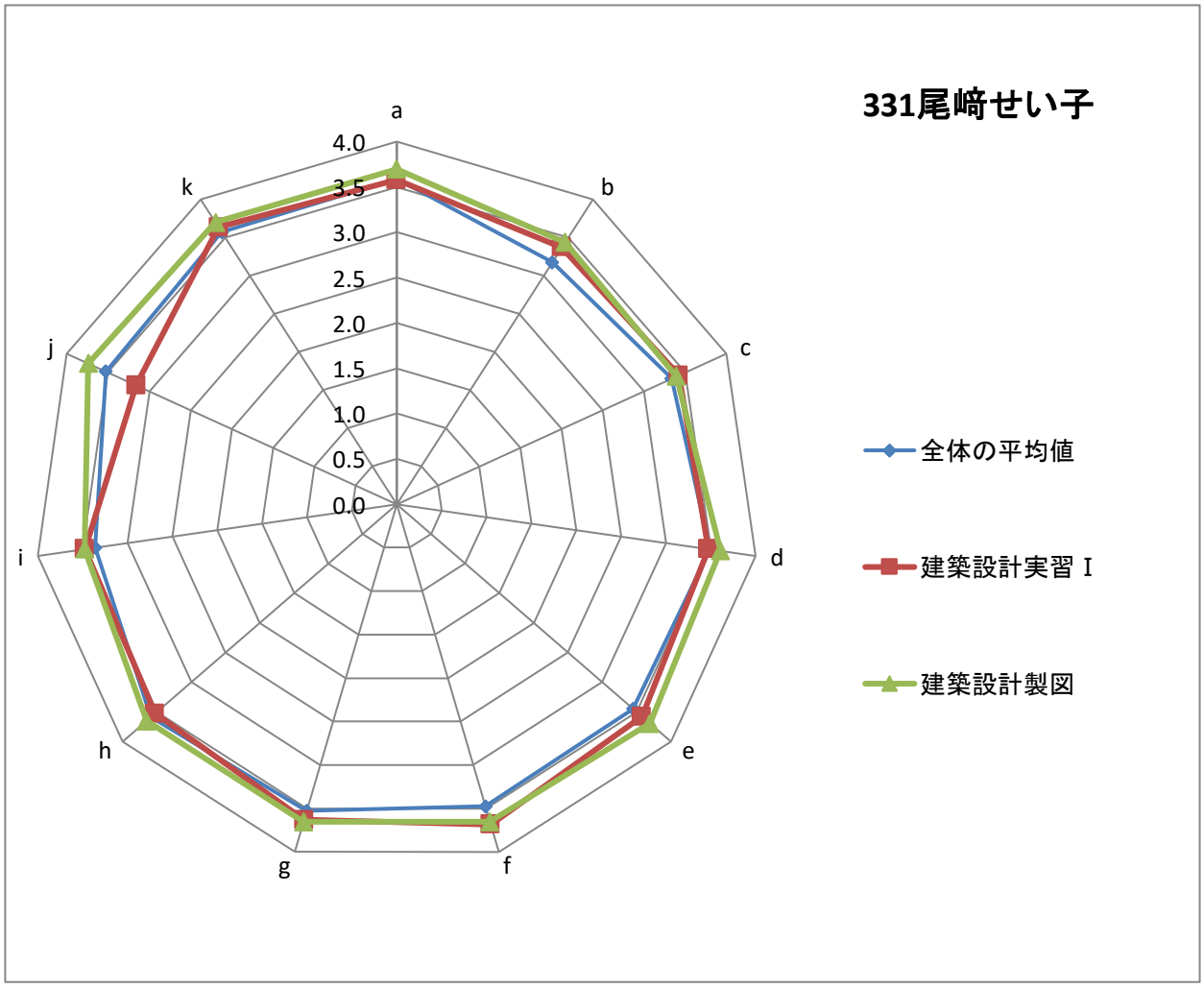

■データテーブル

	科　　目	a	b	c	d	e	f	g	h	i	j	k
1	全体の平均値	3.6	3.2	3.3	3.5	3.5	3.5	3.5	3.6	3.4	3.5	3.6
2	建築設計実習Ⅰ	3.6	3.4	3.4	3.5	3.6	3.7	3.6	3.5	3.5	3.2	3.6
3	建築設計製図	3.7	3.4	3.4	3.6	3.7	3.7	3.7	3.7	3.5	3.7	3.7
4												
5												
6												
7												
8												
9												
10												

■注記

A.　平均点算出にあたって、「0. 無回答」は回答数より除外する。

R1（2019）年度　前期　授業評価アンケート結果（講義）

教務課

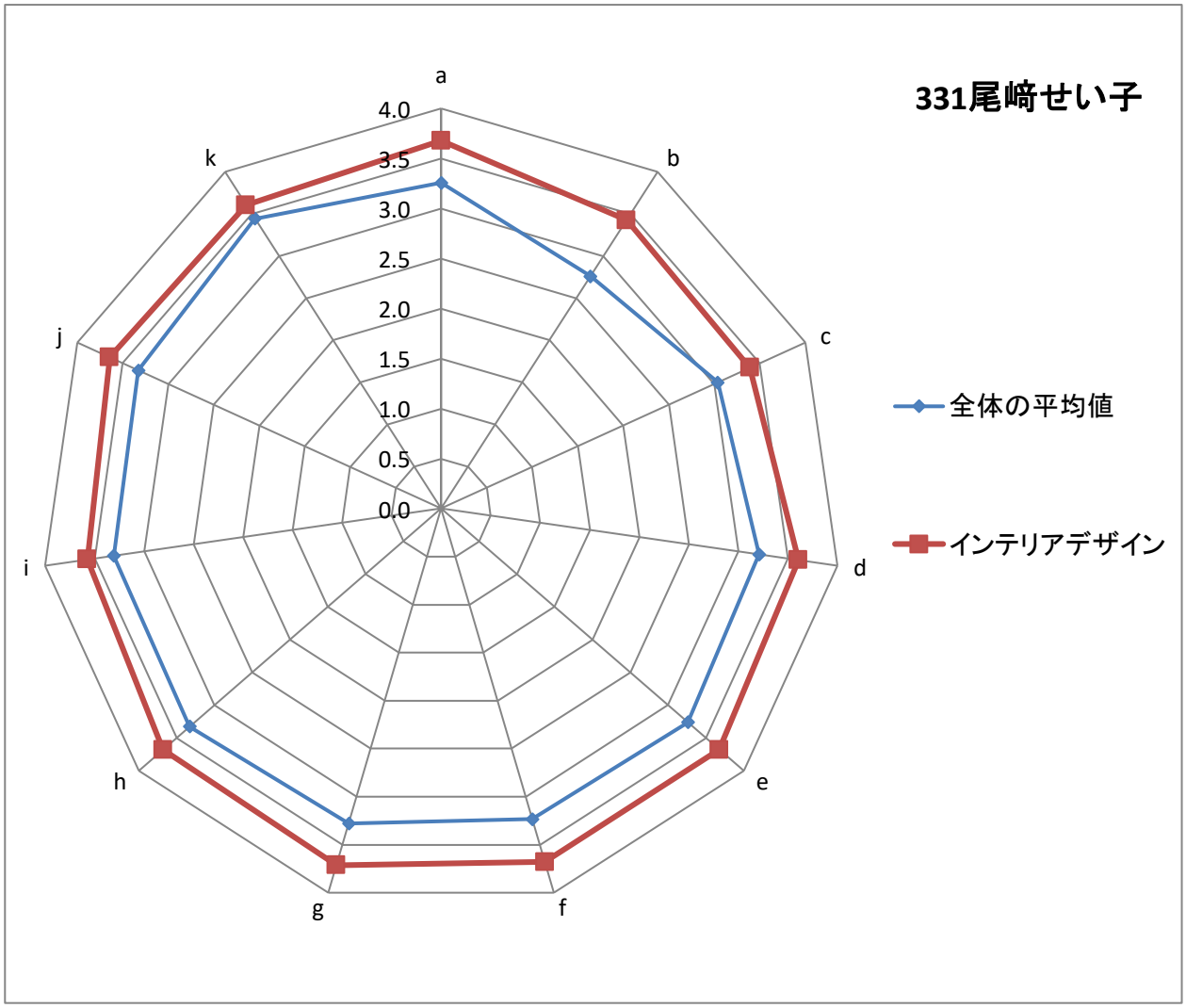

■データテーブル

	科　　目	a	b	c	d	e	f	g	h	i	j	k
1	全体の平均値	3.3	2.8	3.0	3.2	3.3	3.2	3.3	3.3	3.3	3.3	3.4
2	インテリアデザイン	3.7	3.4	3.4	3.6	3.7	3.7	3.7	3.7	3.6	3.6	3.6
3												
4												
5												
6												
7												
8												
9												
10												

■注記

A.　平均点算出にあたって、「0. 無回答」は回答数より除外する。