

2023年度 卒業生・修了生進路状況

【2024年4月末】

| 区 分 | 本 科 | | | | | 本 科 合 計 | 専攻科 | | 専攻科 合 計 |
|-----------|--------|---------|---------|--------|---------|------------|-------|-------|------------|
| | 国際 | 情経 | 住テ | 食物 | 幼教 | | 国際 | 食物 | |
| 卒 業 者 数 | 21 (7) | 49 (31) | 33 (15) | 49 (4) | 86 (20) | 238 (77) | 2 (1) | 1 (1) | 3 (2) |
| 就職希望者数 | 12 (5) | 46 (29) | 25 (13) | 47 (3) | 79 (17) | 209 (67) | 1 (0) | 1 (1) | 2 (1) |
| 就 職 者 数 | 12 (5) | 44 (27) | 25 (13) | 47 (3) | 79 (17) | 207 (65) | | 1 (1) | 1 (1) |
| 未 就 職 者 数 | | 2 (2) | | | | 2 (2) | 1 (0) | | 1 (0) |
| 家事手伝い等 | 7 (2) | 3 (2) | 6 (1) | 1 (0) | 6 (3) | 23 (8) | 1 (1) | | 1 (1) |
| 進 学 等 | 2 (0) | | 2 (1) | 1 (1) | 1 (0) | 6 (2) | | | |

()内は男子数

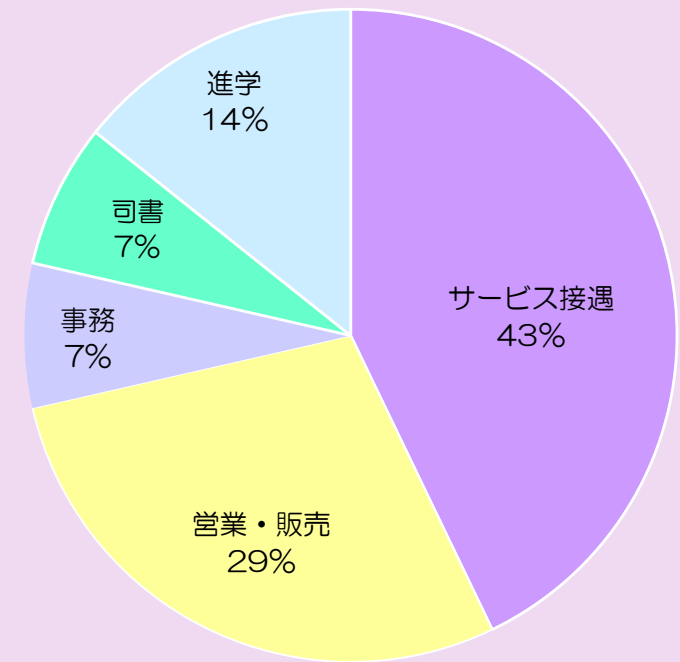
鳥取短期大学 2023年度卒業生の進路状況

就職・進学決定率

99.1%

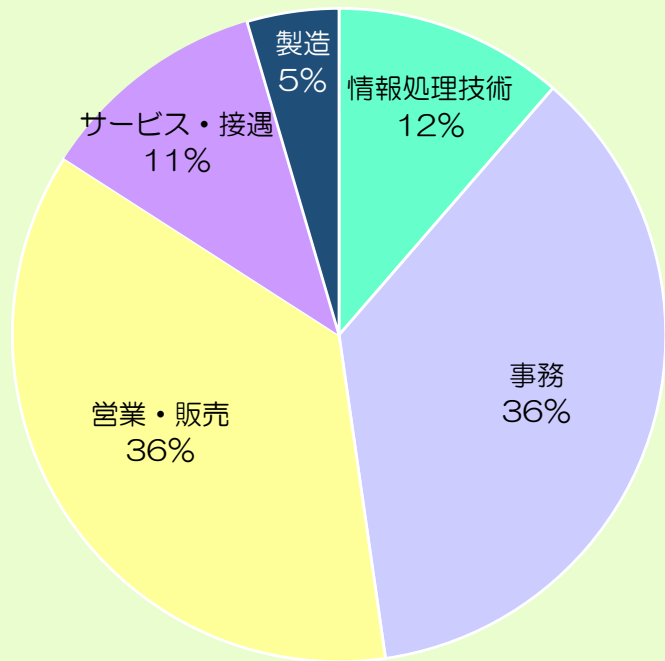
担任、キャリア支援委員会、キャリア支援部がスクラムを組み、1年次よりきめ細かくサポートしています。

【国際文化交流学科】



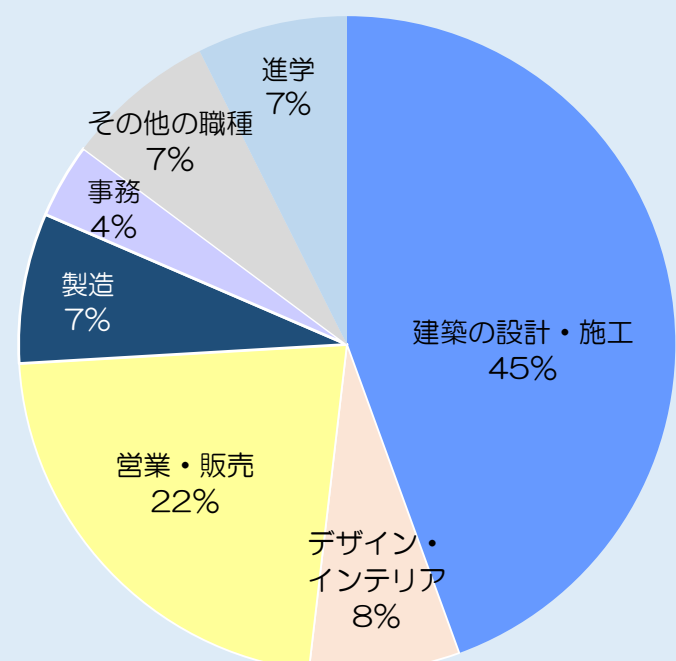
人と関わる仕事に就く人が多く、とくに、観光の学びを活かして、ホテル・旅館や観光協会など観光業に就く人が着実に増加しています。四年制大学への編入や留学など、さらに学びを深める人もいます。

【生活学科 情報・経営専攻】



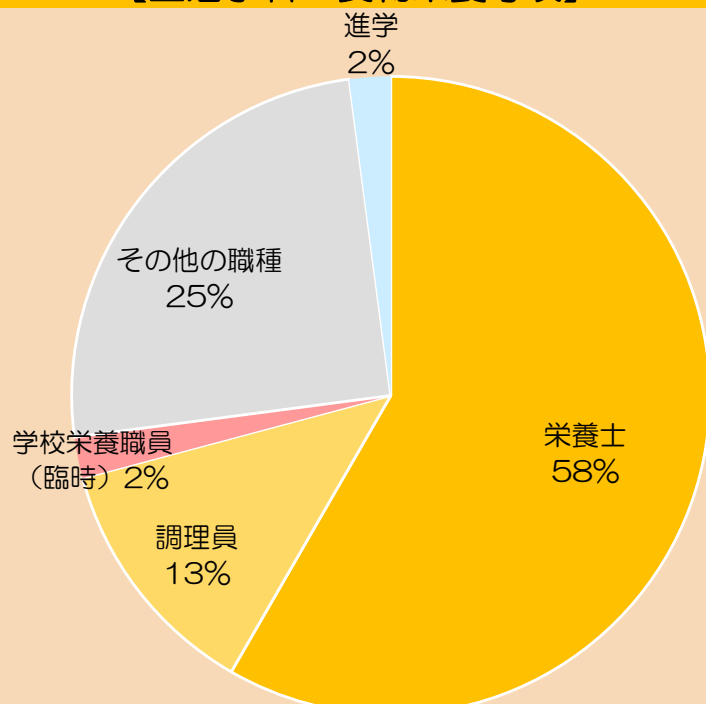
情報処理、経済、経営、ビジネス実務の専門知識と技術および資格を活かし、8割の学生が事務職（金融、経理事務含む）や営業・販売職およびサービス・接遇分野で活躍しています。近年では、情報処理技術者を希望する学生も増えています。

【生活学科 住居・デザイン専攻】



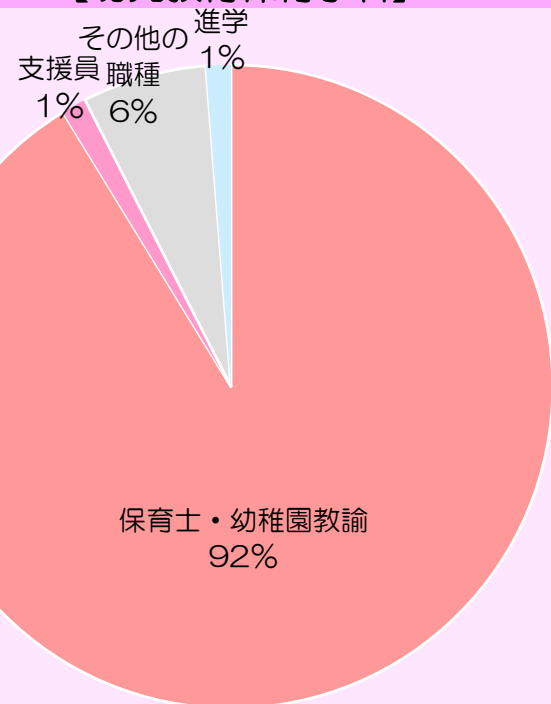
建築設計・施工関係の企業への就職が45%と高く、デザイン・インテリア系企業への就職は8%でしたが、営業・販売でのデザイン系求人が多くあり22%でした。進学では島根大学に2名が3年次編入し、11年連続の編入学となりました。

【生活学科 食物栄養専攻】



75%ほどの学生が栄養士、調理員、学校栄養職員など、栄養士や栄養教諭の資格を活かした就職をしました。また、接客・販売など興味を持った分野に活躍の場を求める学生もいます。管理栄養士資格取得を希望した編入学もありました。

【幼児教育保育学科】



毎年、保育士・幼稚園教諭など専門職の就職率が高い実績があり、多くの卒業生が出身地域を中心に活躍しています。公務員（保育職）として正規採用されるほか、四年制大学に3年次編入する卒業生もいます。

2021年度～2023年度 就職率

2024/4/30現在

●国際文化交流学科

| | 2021 | 2022 | 2023 |
|-----------|--------|-------|--------|
| a 卒業生 | 36 | 25 | 21 |
| b 就職希望者 | 29 | 20 | 12 |
| c 就職者 | 29 | 17 | 12 |
| 就職率 (c/b) | 100.0% | 85.0% | 100.0% |

●生活学科

| | 2021 | 2022 | 2023 |
|-----------|-------|-------|-------|
| a 卒業生 | 117 | 123 | 131 |
| b 就職希望者 | 89 | 100 | 118 |
| c 就職者 | 88 | 99 | 116 |
| 就職率 (c/b) | 98.9% | 99.0% | 98.3% |

●幼児教育保育学科

| | 2021 | 2022 | 2023 |
|-----------|--------|--------|--------|
| a 卒業生 | 126 | 105 | 86 |
| b 就職希望者 | 121 | 104 | 79 |
| c 就職者 | 121 | 104 | 79 |
| 就職率 (c/b) | 100.0% | 100.0% | 100.0% |